



# ПРАВИЛА ДОРОЖНОЙ БЕЗОПАСНОСТИ

## Правила безопасности для юных пешеходов

Дорогой друг!

Чтобы всегда быть веселым, здоровым и счастливым  
нельзя ни на минуту забывать, как может быть опасна дорога!




Тебе предстоит идти каждый день по дороге «дом – школа – дом». Вместе с папой и мамой обрати внимание на все опасности и скрытые «дорожные ловушки». Выбери самый безопасный маршрут и запомни его! Это сделает тебя и твоих родителей увереннее в твоей безопасности!

**Чтобы избежать беды  
соблюдай простые правила:**



Переходить дорогу можно **ТОЛЬКО** по пешеходному переходу! По возможности это должен быть регулируемый переход – тот, где есть светофор. Нерегулируемым переходом стоит пользоваться только в случае необходимости.



Переходя улицу по пешеходному переходу, на зеленый сигнал, **НЕОБХОДИМО** убедиться, что **ВСЕ** машины остановились, или пропускают.


4



При переходе проезжей части нужно быть предельно внимательным – не отвлекаться на разговоры, убрать с головы капюшон. **ВСЕ** внимание только на дорогу! Автомобиль может появиться внезапно и абсолютно неожиданно.




Нельзя выбегать на дорогу и перебегать ее, нужно переходить **ВСЕГДА** спокойным шагом, предварительно убедившись в безопасности.



- Игры и дорога не совместимы! Игра в мяч, катание на коньках, лыжах, санках там, где ездят машины, **НЕДОПУСТИМЫ!** Нельзя переезжать проезжую часть на велосипеде, роликах, переходить дорогу на лыжах или коньках.
- Во дворах домов нельзя выбегать из-за стоящих машин, кустов или сугробов, кататься с горок, расположенных рядом с дорогой!
- Ожидай автобус только на посадочной площадке, а при её отсутствии – на тротуаре или обочине, не выходи на проезжую часть.



Стоящий на остановке автобус, троллейбус нельзя обходить ни сзади, ни спереди. Необходимо отойти от него до ближайшего пешеходного перехода или перекрестка и только там перейти улицу.



5